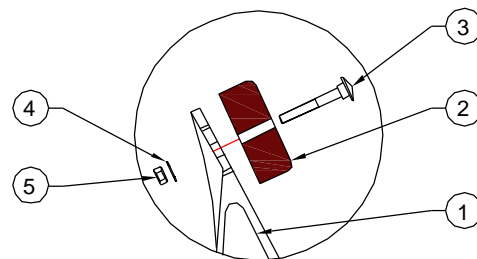
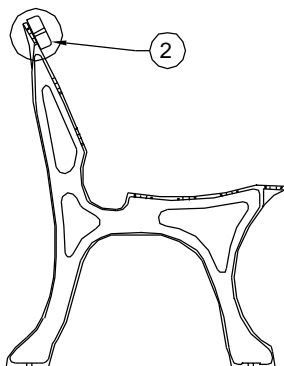
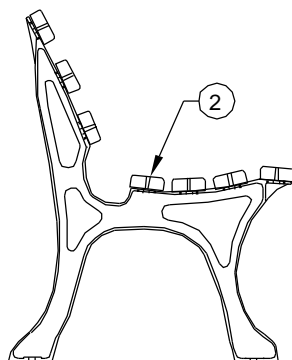
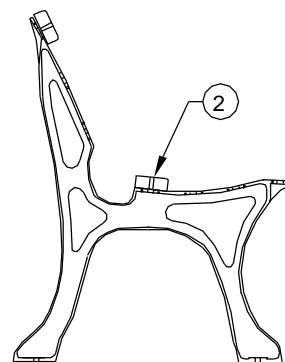


Notice de montage du banc Alsace

- Ⓐ Monter l'une des 7 lattes rep 2 à l'aide de 4 vis rep 3, des rondelles rep 4 et des écrous rep 5.



- Ⓑ Monter la deuxième latte rep 2 à l'aide de 4 vis rep 3, des rondelles rep 4 et des écrous rep 5



- Ⓒ Monter les 5 autres lattes de bois et serrer l'ensemble.

CE KIT COMPREND:

- 2 pieds de banc Rep 1
- 7 lattes Rep 2
- 29 vis à tête bombée M6-45 Rep 4
- 29 rondelles M6 N en acier zingué Rep 5
- 29 écrous M6 Rep 6