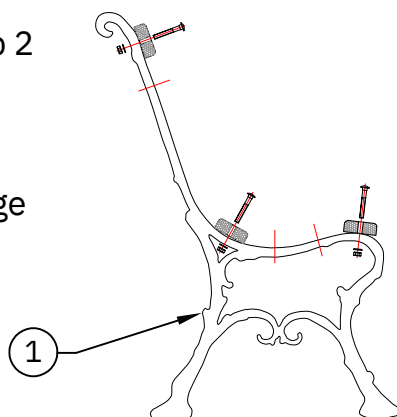
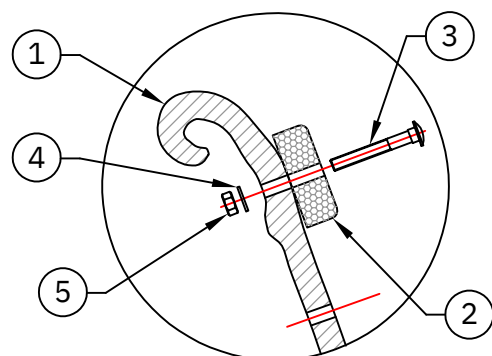


Notice de montage du banc Bretagne

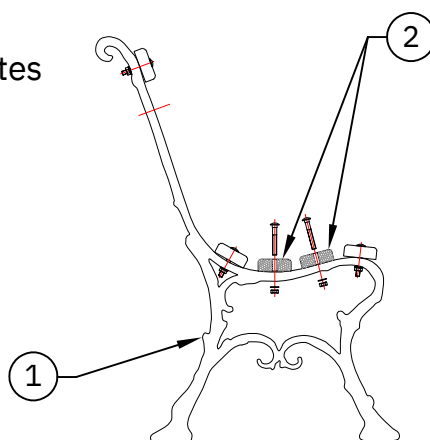
- A** Monter 3 des lattes rep 2 à l'aide de 6 vis rep 3, des rondelles rep 4 et des écrous rep 5. Effectuer un pré-serrage



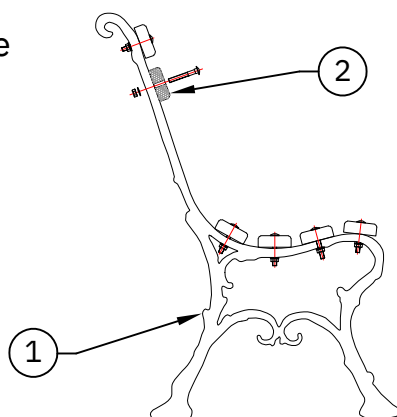
Détail :



- B** Monter deux autres lattes rep 2 pour former le siège. Serrer modérément l'ensemble.



- C** Monter la dernière latte rep 2 du dossier. Serrer modérément l'ensemble.



CE KIT COMPREND:

- 2 pieds Rep 1 (les pieds sont identiques)
- 6 lattes Rep 2
- 12 vis à tête bombée M8 Rep 3
- 12 rondelles M8 N en acier zingué Rep 4
- 12 écrous M8 Rep 5